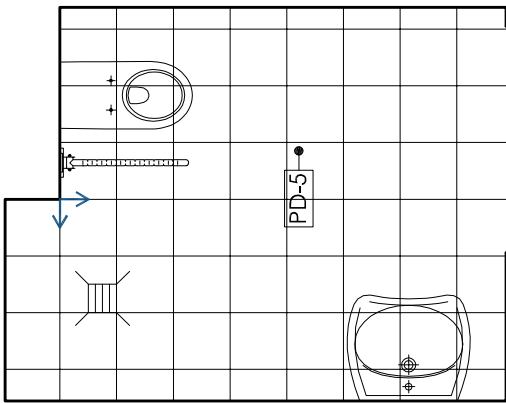


POMIESZCZENIE 00.50

ROZKROJ PŁYTEK, skala 1:50

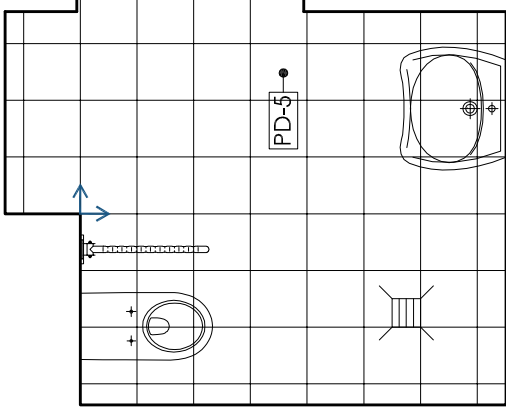


LISTWA PROGOWA

- WYPOSAŻENIE:
1. Miska ustępowa do zabudowy 1szst.;
 2. Umывalka przystosowana dla niepełnosprawnych 1szst.;
 3. Pochwyt przytoiletowy przy misce ustępowej 1szst.;
 4. Kosz na śmieci 1szst.;
 5. Pojemnik na ręczniki 1szst.;
 6. Pojemnik na mydło 1szst.;
 7. Bateria umywalkowa antywandolowa, automatyczna – pneumatyczna 1szst.;

POMIESZCZENIE 00.49

ROZKROJ PŁYTEK, skala 1:50

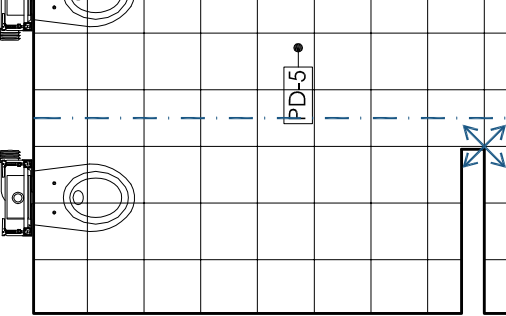


LISTWA PROGOWA

- WYPOSAŻENIE:
1. Miska ustępowa do zabudowy 1szst.;
 2. Umывalka przystosowana dla niepełnosprawnych 1szst.;
 3. Pochwyt przytoiletowy przy misce ustępowej 1szst.;
 4. Kosz na śmieci 1szst.;
 5. Pojemnik na ręczniki 1szst.;
 6. Pojemnik na mydło 1szst.;
 7. Bateria umywalkowa antywandolowa, automatyczna – pneumatyczna 1szst.;

POM. 00.03, 00.04

ROZKROJ PŁYTEK, skala 1:50

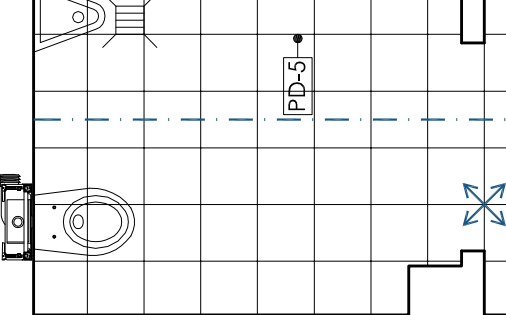


LISTWA PROGOWA

- WYPOSAŻENIE:
1. Miska ustępowa do zabudowy 2zst.;
 2. Umывalka wisząca szerokości min. 50cm 2zst.;
 3. Kosz na śmieci 1szst.;
 4. Pojemnik na ręczniki 1szst.;
 5. Pojemnik na mydło 2zst.;
 6. Bateria umywalkowa antywandolowa, automatyczna – pneumatyczna 2zst.;

POM. 00.05, 00.06

ROZKROJ PŁYTEK, skala 1:50

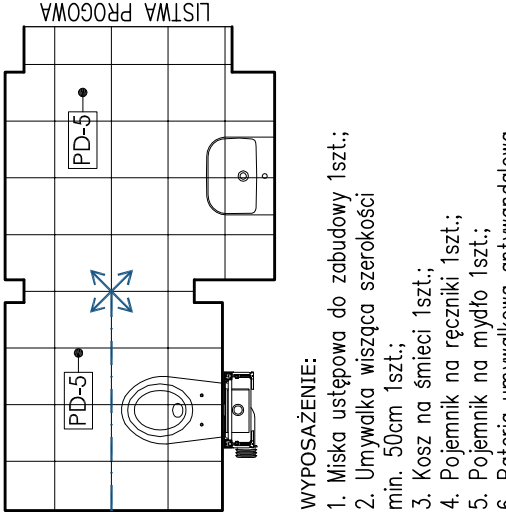


LISTWA PROGOWA

- WYPOSAŻENIE:
1. Miska ustępowa do zabudowy 1szst.;
 2. Umывalka przystosowana dla niepełnosprawnych 1szst.;
 3. Pochwyt przytoiletowy przy misce ustępowej 1szst.;
 4. Kosz na śmieci 1szst.;
 5. Pojemnik na ręczniki 1szst.;
 6. Pojemnik na mydło 1szst.;
 7. Bateria umywalkowa antywandolowa, automatyczna – pneumatyczna 1szst.;

POMIESZCZENIE 00.20, 00.21

ROZKROJ PŁYTEK, skala 1:50

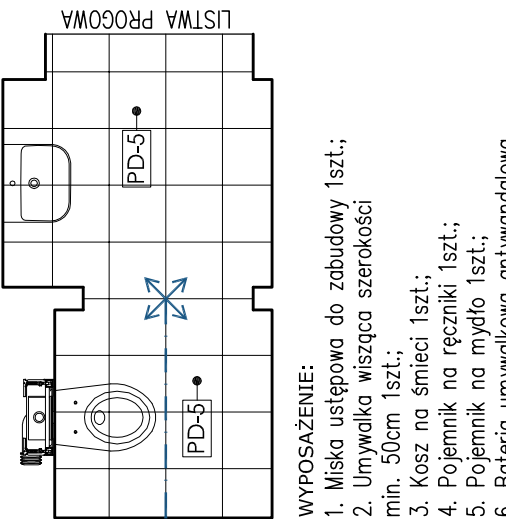


LISTWA PROGOWA

- WYPOSAŻENIE:
1. Miska ustępowa do zabudowy 1szst.;
 2. Umывalka wisząca szerokości min. 50cm 1szst.;
 3. Kosz na śmieci 1szst.;
 4. Pojemnik na ręczniki 1szst.;
 5. Pojemnik na mydło 1szst.;
 6. Bateria umywalkowa antywandolowa, automatyczna – pneumatyczna 1szst.;

POMIESZCZENIE 00.18, 00.19

ROZKROJ PŁYTEK, skala 1:50

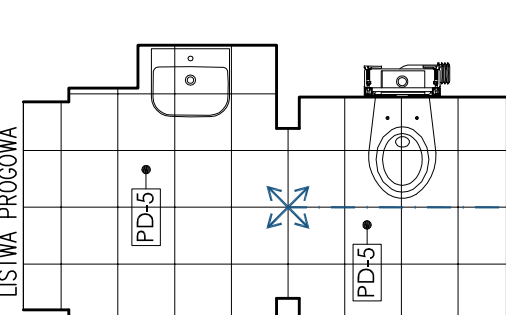


LISTWA PROGOWA

- WYPOSAŻENIE:
1. Miska ustępowa do zabudowy 1szst.;
 2. Umывalka wisząca szerokości min. 50cm 1szst.;
 3. Kosz na śmieci 1szst.;
 4. Pojemnik na ręczniki 1szst.;
 5. Pojemnik na mydło 1szst.;
 6. Bateria umywalkowa antywandolowa, automatyczna – pneumatyczna 1szst.;

POM. 00.37, 00.38

ROZKROJ PŁYTEK, skala 1:50

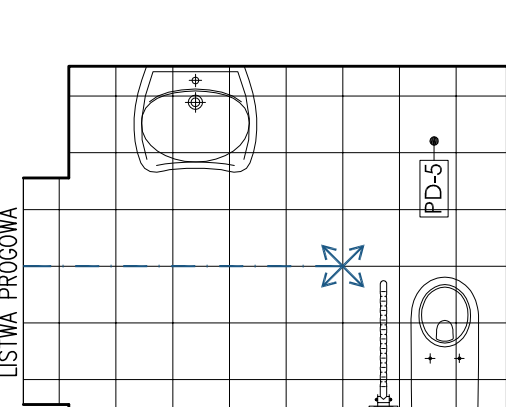


LISTWA PROGOWA

- WYPOSAŻENIE:
1. Miska ustępowa do zabudowy 1szst.;
 2. Umывalka przystosowana dla niepełnosprawnych 1szst.;
 3. Pochwyt przytoiletowy przy misce ustępowej 1szst.;
 4. Kosz na śmieci 1szst.;
 5. Pojemnik na ręczniki 1szst.;
 6. Bateria umywalkowa antywandolowa, automatyczna – pneumatyczna 1szst.;

POMIESZCZENIE 00.36

ROZKROJ PŁYTEK, skala 1:50

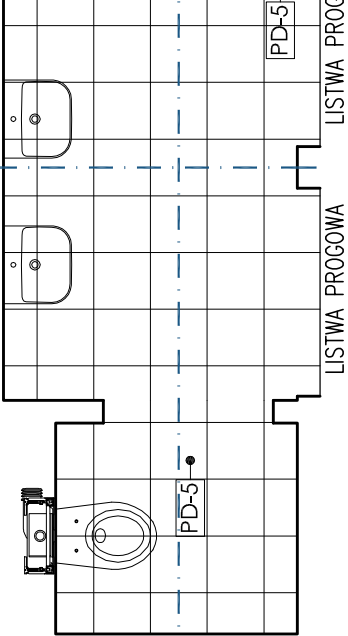


LISTWA PROGOWA

- WYPOSAŻENIE:
1. Miska ustępowa do zabudowy 1szst.;
 2. Umывalka przystosowana dla niepełnosprawnych 1szst.;
 3. Pochwyt przytoiletowy przy misce ustępowej 1szst.;
 4. Kosz na śmieci 1szst.;
 5. Pojemnik na ręczniki 1szst.;
 6. Bateria umywalkowa antywandolowa, automatyczna – pneumatyczna 1szst.;

POMIESZCZENIE 01.44, 01.45, 01.46

ROZKROJ PŁYTEK, skala 1:50

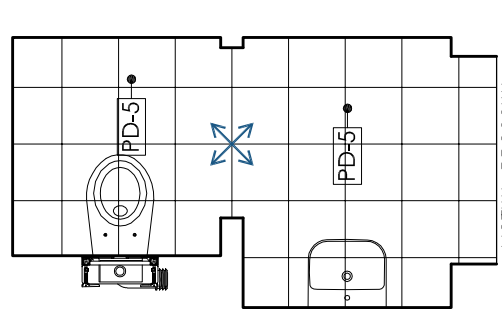


LISTWA PROGOWA

- WYPOSAŻENIE:
1. Miska ustępowa do zabudowy 1szst.;
 2. Umывalka wisząca szerokości min. 50cm 2zst.;
 3. Kosz na śmieci 1szst.;
 4. Pojemnik na ręczniki 1szst.;
 5. Pojemnik na mydło 2zst.;
 6. Bateria umywalkowa antywandolowa, automatyczna – pneumatyczna 2zst.;

POM. 01.40, 01.41

ROZKROJ PŁYTEK, skala 1:50

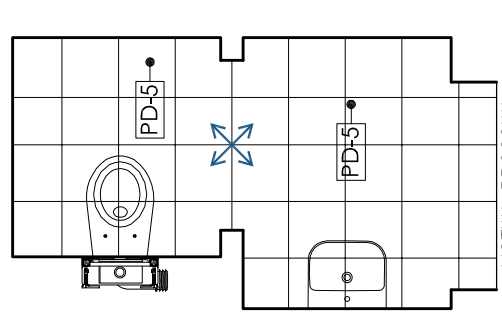


LISTWA PROGOWA

- WYPOSAŻENIE:
1. Miska ustępowa do zab. 1szst.;
 2. Umывalka wisząca szerokości min. 50cm 1szst.;
 3. Kosz na śmieci 1szst.;
 4. Pojemnik na ręczniki 1szst.;
 5. Pojemnik na mydło 1szst.;
 6. Bateria umywalkowa antywandolowa, automatyczna – pneumatyczna 1szst.;

POM. 01.39, 01.38

ROZKROJ PŁYTEK, skala 1:50

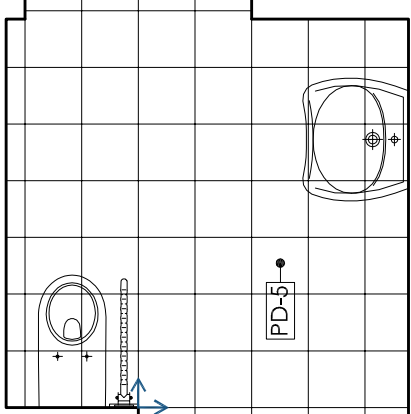


LISTWA PROGOWA

- WYPOSAŻENIE:
1. Miska ustępowa do zab. 1szst.;
 2. Umывalka wisząca szerokości min. 50cm 1szst.;
 3. Kosz na śmieci 1szst.;
 4. Pojemnik na ręczniki 1szst.;
 5. Pojemnik na mydło 1szst.;
 6. Bateria umywalkowa antywandolowa, automatyczna – pneumatyczna 1szst.;

POMIESZCZENIE 01.21

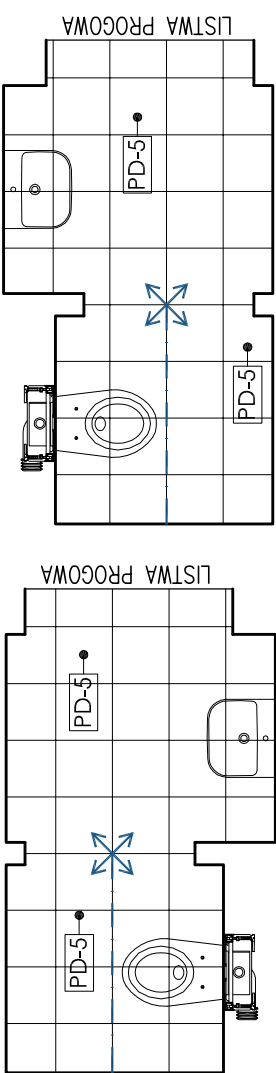
ROZKROJ PŁYTEK, skala 1:50



- WYPOSAŻENIE:
1. Miska ustępowa do zabudowy 1szst.;
 2. Umывalka przystosowana dla niepełnosprawnych 1szst.;
 3. Pochwyt przytoiletowy przy misce ustępowej 1szst.;
 4. Kosz na śmieci 1szst.;
 5. Pojemnik na ręczniki 1szst.;
 6. Bateria umywalkowa antywandolowa, automatyczna – pneumatyczna 1szst.;

POMIESZCZENIE 01.06, 01.07

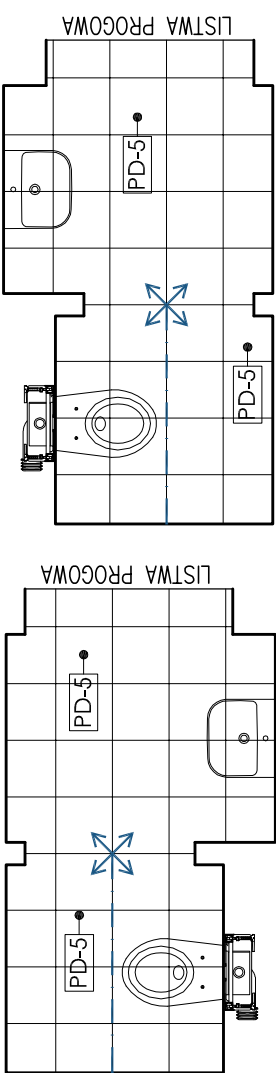
ROZKROJ PŁYTEK, skala 1:50



- WYPOSAŻENIE:
1. Miska ustępowa do zabudowy 1szst.;
 2. Umывalka wisząca szerokości min. 50cm 1szst.;
 3. Kosz na śmieci 1szst.;
 4. Pojemnik na ręczniki 1szst.;
 5. Pojemnik na mydło 1szst.;
 6. Bateria umywalkowa antywandolowa, automatyczna – pneumatyczna 1szst.;

POMIESZCZENIE 01.08, 01.09

ROZKROJ PŁYTEK, skala 1:50



- WYPOSAŻENIE:
1. Miska ustępowa do zabudowy 1szst.;
 2. Umывalka wisząca szerokości min. 50cm 1szst.;
 3. Kosz na śmieci 1szst.;
 4. Pojemnik na ręczniki 1szst.;
 5. Pojemnik na mydło 1szst.;
 6. Bateria umywalkowa antywandolowa, automatyczna – pneumatyczna 1szst.;

<div>DETALE, PROJEKT.</div> <div>ROZKROJ PŁYTEK</div> <div>skala: 1:50</div> <div>etap projektu: PROJEKT WYKONAWCZY</div>		<div>UWAGA:</div> <div>1. Wzrost dokumentacji budynku należy traktować ściśle;</div> <div>2. Wszystkie elementy konstrukcyjne tj. więźba, strapy, słupy i konstrukcję dachu należy wykonać zgodnie z kosztorysem i projektem;</div> <div>3. Wszystkie elementy branżowe tj. oświetlenie, piony, c.a. należy wykonywać zgodnie z przepisami branżowymi.</div> <div>4. Wymiary podano w centymetrach;</div> <div>5. Wymiary podano w świetle niewykonanych ścian;</div> <div>6. Powierzchnie mierzone w świetle niewykonanych ścian;</div> <div>7. Dopuszcza się zmianę materiałów lub producentów zaproponowanych w projekcie pozostawiając te same wartości techniczne i estetyczne. W wypadkach zmian materiałowych lub projektowych należy uzyskać zgodę inwestora i nadzoru autorskiego;</div> <div>8. Wszystkie zaproponowane przez wykonawcę: materiały, urządzenia, elementy i technologie, powinny spełniać wszystkie założone w projekcie parametry techniczne, estetyczne i formalno – prawne, a także przed skierowaniem do realizacji powinny uzyskać akceptację generalnego projektanta, inspekt. nadzoru i inwestora;</div> <div>9. Wszystkie: materiały, urządzenia, elementy i technologie, powinny posiadać przewidziane prawem i odpowiednimi przepisami dopuszczenia, atesty i certyfikaty.</div>
<div>PHU "TESAN" PRACOWNIA PROJEKTOWA</div> <div>87-134 Zławies Wielka, Przysiek ul. Kanarkowa 8</div> <div>NIP 956-136-49-36 tel./fax. (56) 655 77 24 kom. 607 573 904. e-mail: phutesan@onet.pl</div>		<div>Nazwa zadania:</div> <div>Budowa Samodzielnego Publicznego Pogotowia Ratunkowego i Powiatowego Centrum Pomocy Rodzinie w ramach zadania: „Budowa obiektu celu publicznego przy ul. Radborskiego w Pruszczu Gdańskim”</div>
<div>Lokalizacja:</div> <div>PRUSZCZ GDAŃSKI, ul. Radborskiego</div> <div>działki budowlane: 30, 7/50, 7/34 obręb: 0005</div> <div>220401_1_0005</div>		
<div>Inwestor :</div> <div>Starostwo Powiatowe w Pruszczu Gdańskim</div> <div>ul. Wojska Polskiego 16, 83-000 Pruszcz Gdański</div>		
<div>Projektant:</div> <div>Architektura</div> <div>mgr inż. arch. Maria Chmielewska</div> <div>upr. w specjalności architektonicznej nr 548POOKK2013</div>		<div>Podpis:</div>
<div>Opracował:</div> <div>Architektura</div> <div>mgr inż. arch. Michał Radzimierski</div>		<div>Podpis:</div>
<div>Sprawdzający:</div> <div>Architektura:</div> <div>mgr inż. arch. Julia Bokisz</div> <div>upr. w specjalności architektonicznej nr 4/WMOKK/2014</div>		<div>Podpis:</div>
<div>Branża:</div> <div>ARCHITEKTURA</div>		<div>Etap: PROJ. WYKONAWCZY</div>
<div>ROZKROJ PŁYTEK</div> <div>POM. SANITARNE</div>		<div>Nr rys.</div> <div>A7.4</div>
<div>Data: kwiecień 2016 r.</div>		<div>Skala 1 : 50</div>